

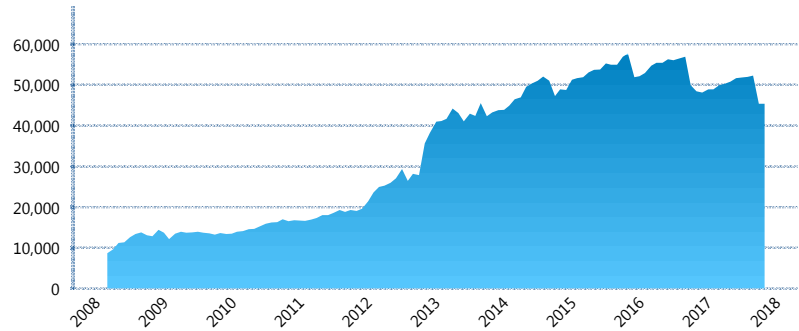
I. INFORMACIÓN FINANCIERA

I) Detalles del Fondo

Detalles del Fondo	
Razón Social	Siefore Invercap IV, S. A. de C. V.
Inicio de Operaciones	03/03/2008
Tipo de Fondo	Básica
Clave Bolsa	INVERS4
Activos Administrados *	45,361
ISIN	MX54IN4N0021
Comisión Anual	1.10%
Administrador	Afore Invercap S.A. de C.V.
Director General	Ing. Eduardo José Villarreal Morales
Presidente del Consejo	César Augusto Montemayor Zambrano

Activos Administrados *

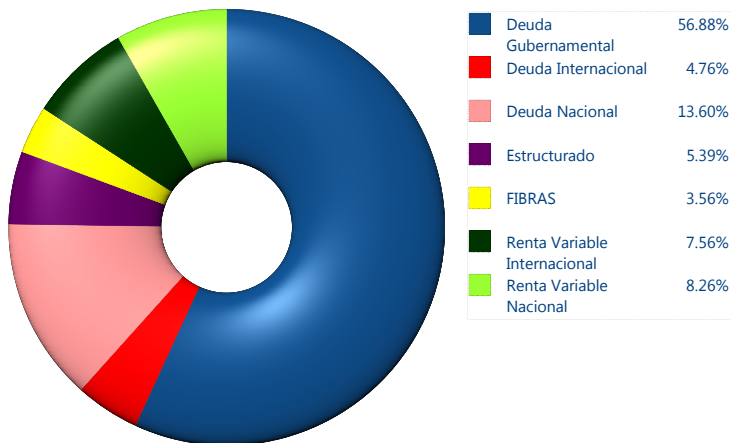
\$45,361



*Cifras en millones de pesos

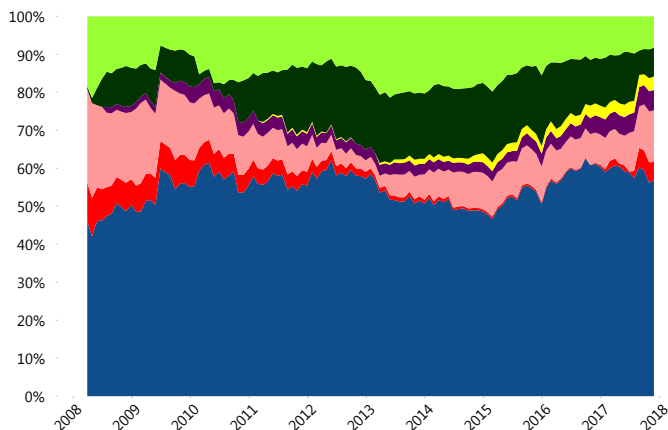
Contiene el efecto de fusiones, cortes transversales y transferencias por edad. Para mayor información consultar: <http://www.consar.gob.mx/gobmx/Aplicativo/Factsheets/EC/ECSAR.pdf>

II) Inversiones



Tipo de Instrumento	Invercap (SB4)	Sistema Básicas 4**
Renta Variable Nacional	Renta Variable Nacional 8.26%	7.82%
Total	8.26%	7.82%
Renta Variable Internacional	Renta Variable Internacional 7.56%	19.60%
Total	7.56%	19.60%
Mercancías	Mercancías 0.00%	0.41%
Total	0.00%	0.41%
FIBRAS	FIBRAS 3.56%	2.22%
Total	3.56%	2.22%
Estructurado	Estructurados 5.39%	5.09%
Total	5.39%	5.09%
Deuda Nacional	Aerolíneas 0.00%	0.02%
	Alimentos 0.94%	0.58%
	Automotriz 0.00%	0.30%
	Banca de Desarrollo 0.35%	1.26%
	Bancario 0.43%	1.11%
	Bebidas 1.54%	0.65%
	Cemento 0.00%	0.05%
	Centros Comerciales 0.00%	0.10%
	Consumo 0.00%	0.30%
	Deuda CP 0.00%	0.00%
	Empresas Productivas del Estado 0.34%	2.24%
	Estados 0.25%	0.55%
	Europesos 5.30%	3.13%
	Grupos Industriales 0.53%	0.54%
	Infraestructura 1.56%	3.27%
	Inmobiliario 0.00%	0.03%
	Otros 0.18%	1.03%
	Papel 0.00%	0.05%
	Serv. Financieros 0.00%	0.52%
	Siderúrgica 0.00%	0.01%
	Telecom 0.69%	1.18%
	Transporte 1.45%	0.61%
	Vivienda 0.04%	1.35%
Total	13.60%	18.91%
Deuda Internacional	Deuda Internacional 4.76%	1.16%
Total	4.76%	1.16%
Deuda Gubernamental	BONDESD 0.00%	0.28%
	BONOS 25.96%	14.22%
	BPA182 0.00%	0.01%
	CBIC 0.00%	2.58%
	CETES 13.07%	3.16%
	REPORTO 4.12%	2.25%
	UDIBONO 13.07%	21.24%
	UMS 0.65%	1.07%
Total	56.88%	44.80%
Total	100.00%	100.00%

Evolución de Inversiones



**Considera las inversiones de todo el grupo de SIEFORES Básicas 4
Cifras al cierre de noviembre de 2017

III) Desempeño

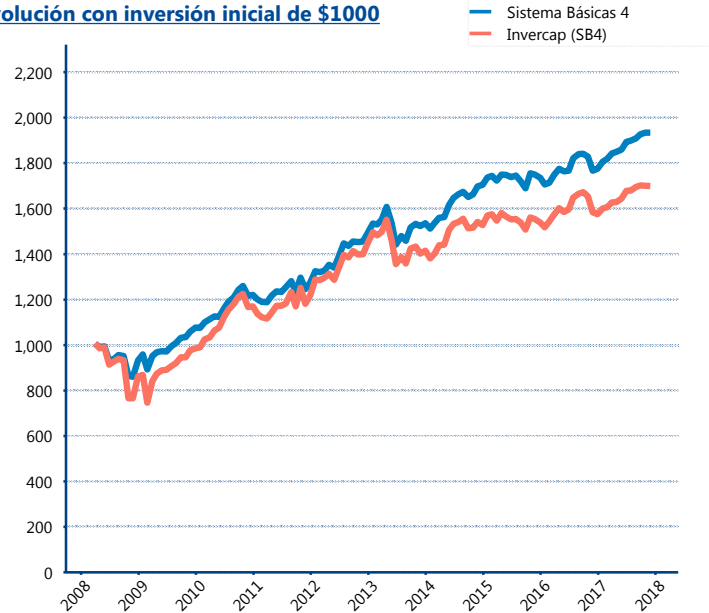
Rendimiento Bolsa

Tipo	Invercap (SB4)	Sistema Básicas 4
1 año	6.79%	9.20%
2 años	4.44%	5.06%
3 años	3.29%	4.41%
5 años	3.84%	5.75%

Indicador de Rendimiento Neto

Siefore	IRN %
Profuturo (SB4)	8.00%
SURA (SB4)	7.55%
Banamex (SB4)	7.08%
Coppel (SB4)	6.72%
PensionISSSTE (SB4)	6.46%
Metlife (SB4)	6.38%
Principal (SB4)	6.26%
Azteca (SB4)	6.22%
XXI-Banorte (SB4)	6.18%
Inbursa (SB4)	5.43%
Invercap (SB4)	5.28%
Promedio Simple	6.51 %
Promedio Ponderado	6.78 %

Evolución con inversión inicial de \$1000



Construido con el precio de la Siefore registrado en la Bolsa Mexicana de Valores

IV) Medidas de sensibilidad y riesgos

Evolución del Plazo Promedio Ponderado

